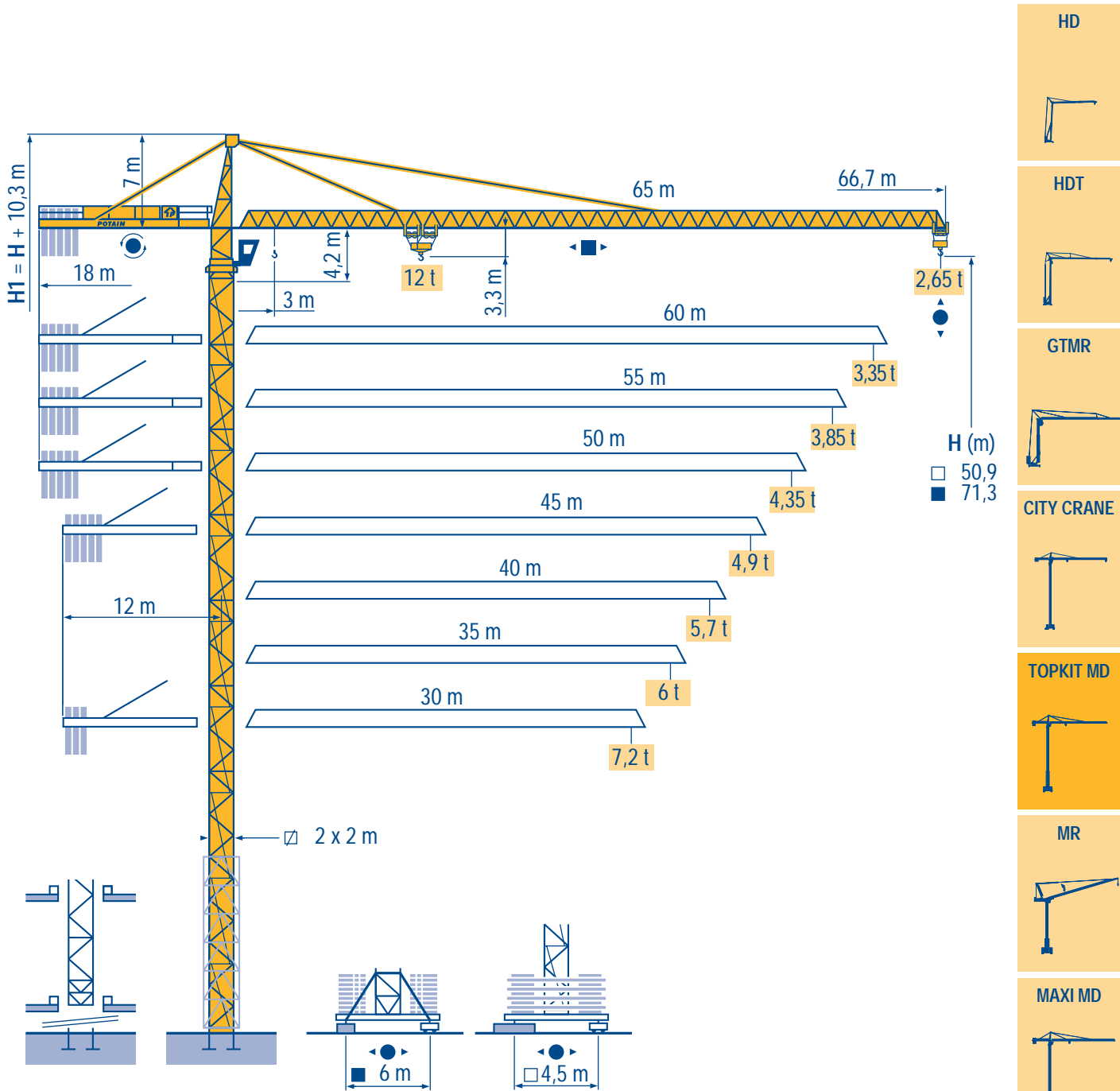


TOPKIT MD 265 B J12



- HD
- HDT
- GTMR
- CITY CRANE
- TOPKIT MD
- MR
- MAXI MD
- MAXI TOPKIT

CE FEM 1.001-A3

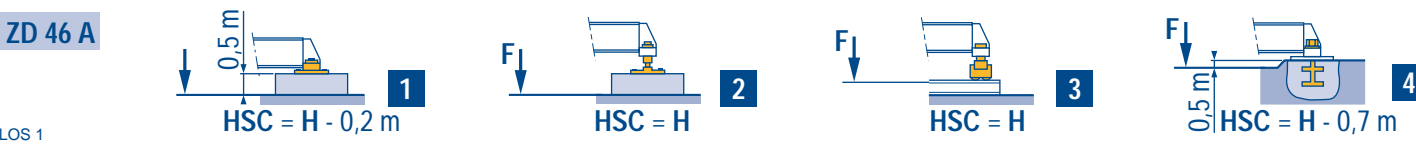
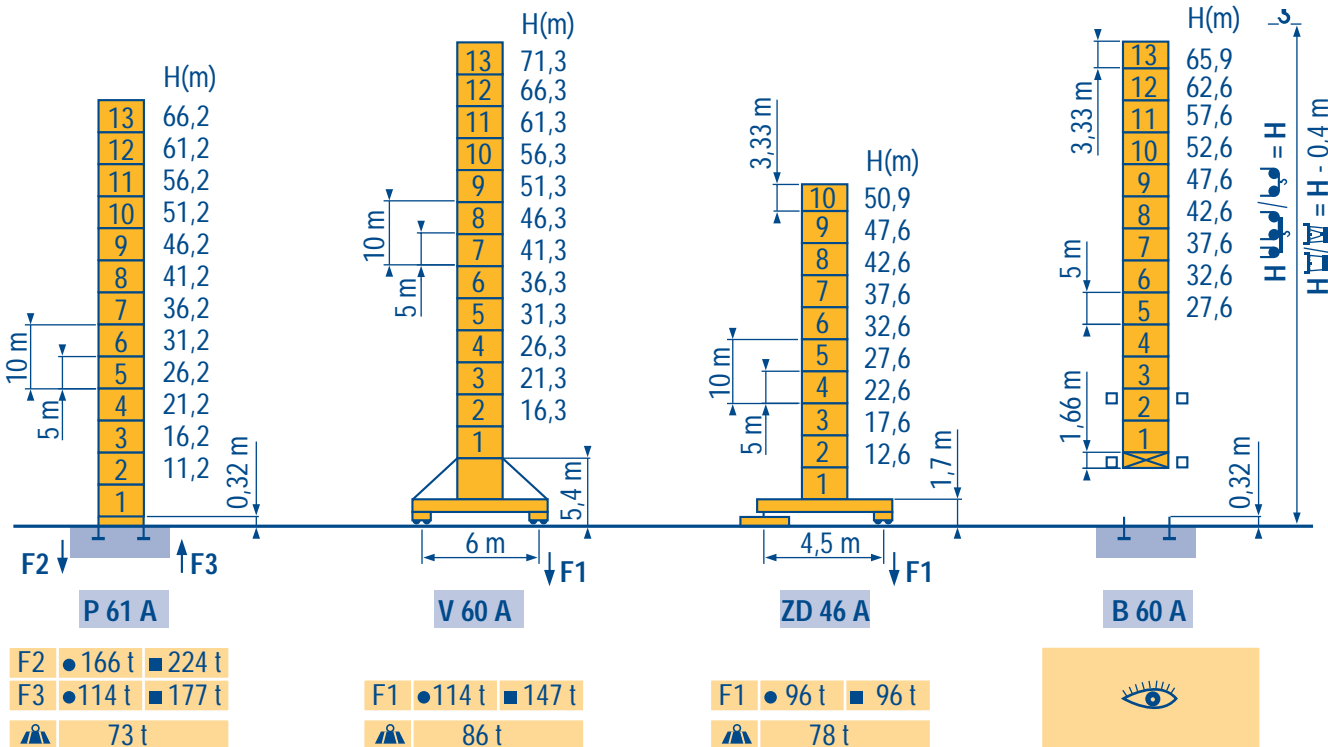


LOS 1



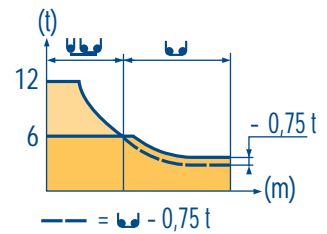
2 m
MD 265 B J12

30 m → 65 m

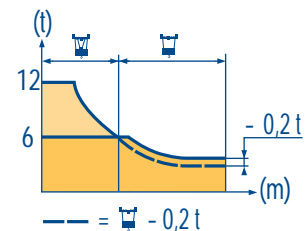


<p> Voir télescopage sur dalles</p> <p>● Réactions en service</p> <p>■ Réactions hors service</p> <p> A vide sans lest avec flèche et hauteur maximum.</p>	<p>F See climbing crane</p> <p>Reactions in service</p> <p>Reactions out of service</p> <p>Without load and ballast with longest jib and maximum height.</p>	<p>GB Consultare gru in cavedio</p> <p>Reazioni in servizio</p> <p>Reazioni fuori servizio</p> <p>A vuoto senza zavorra e con braccio massimo e altezza massima.</p>	<p>I</p>
<p> Siehe Kletterkrane im Gebäude</p> <p>● Reaktionskräfte in Betrieb</p> <p>■ Reaktionskräfte außer Betrieb</p> <p> Ohne Last und Ballast mit Maximalausleger und Maximalhöhe.</p>	<p>D Veja grua trepadora</p> <p>Reacciones en servicio</p> <p>Reacciones fuera de servicio</p> <p>Sin carga, sin lastre con flecha y altura máxima.</p>	<p>E 见楼板顶升</p> <p>工作状态下的反应</p> <p>非工作状态下的反应</p> <p>空载, 无配重, 起重臂和高度均为最大值</p>	<p>C</p>

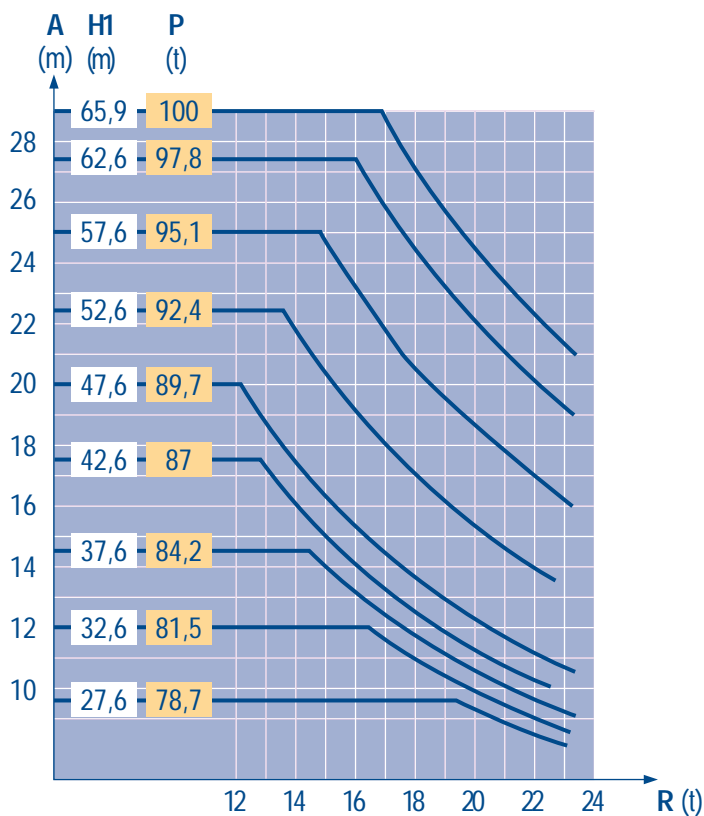
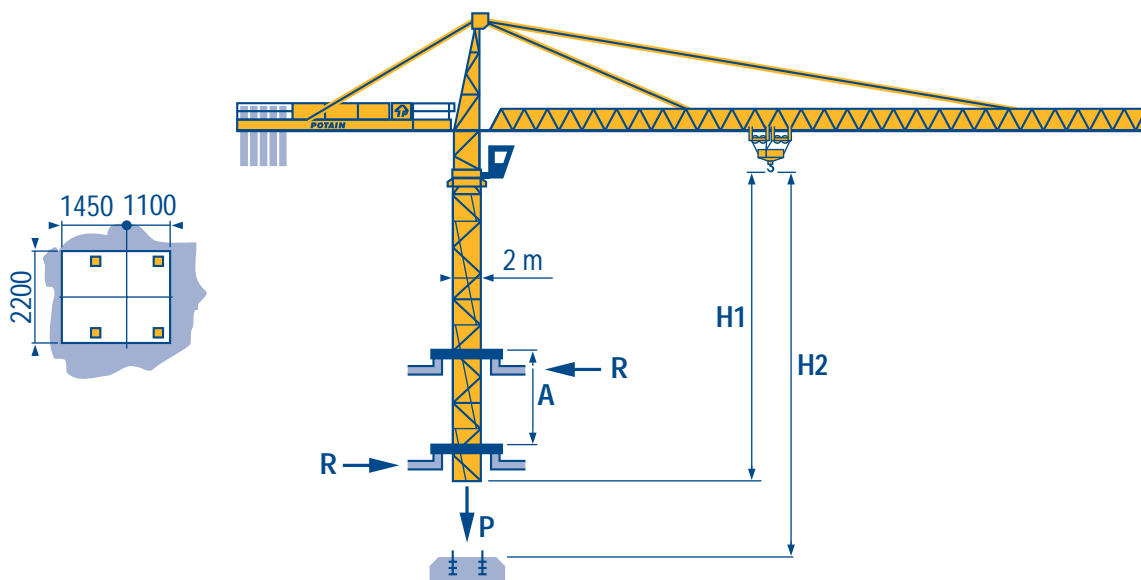
65 m	3 ▶	17,1	20	22	25	27	30,1	33,3	35	37	40	42	45	47	50	52	55	57	60	62	65 m
▲▲▲		12	9,9	8,9	7,6	6,9	6	6	5,7	5,3	4,8	4,6	4,2	4	3,7	3,5	3,3	3,1	2,9	2,8	2,65 t
60 m	3 ▶	18,8	20	22	25	27	30	32	33,3	36,9	40	42	45	47	50	52	55	57	60 m		
▲▲▲		12	11,2	10	8,6	7,8	6,9	6,3	6	6	5,5	5,2	4,8	4,5	4,2	4	3,7	3,6	3,35 t		
55 m	3 ▶	19,3	20	22	25	27	30	32	34,1	37,8	40	42	45	47	50	52	55 m				
▲▲▲		12	11,5	10,3	8,8	8,1	7,1	6,5	6	6	5,6	5,3	4,9	4,7	4,3	4,1	3,85 t				
50 m	3 ▶	19,4	20	22	25	27	30	32	34,3	38	40	42	45	47	50 m						
▲▲▲		12	11,6	10,4	8,9	8,1	7,1	6,6	6	6	5,7	5,3	4,9	4,7	4,35 t						
45 m	3 ▶	19,4	20	22	25	27	30	32	34,3	38	40	42	45 m								
▲▲▲		12	11,6	10,4	8,9	8,1	7,1	6,6	6	6	5,7	5,3	4,9 t								
40 m	3 ▶	19,4	20	22	25	27	30	32	34,3	38	40 m										
▲▲▲		12	11,6	10,4	8,9	8,1	7,1	6,6	6	6	5,7 t										
35 m	3 ▶	19,6	20	22	25	27	30	32	35 m												
▲▲▲		12	11,7	10,4	9	8,2	7,2	6,6	6 t												
30 m	3 ▶	19,7	20	22	25	27	30 m														
▲▲▲		12	11,8	10,5	9	8,2	7,2 t														



65 m	2,5 ▶	17,1	20	22	25	27	30,2	31	32	35	37	40	42	45	47	50	52	55	57	60	62	65 m
▲▲▲		12	10	8,9	7,6	6,9	6	6	5,8	5,1	4,8	4,3	4	3,7	3,4	3,2	3	2,7	2,6	2,4	2,3	2,1 t
60 m	2,5 ▶	19,1	20	22	25	27	30	32	33,9	34,7	37	40	42	45	47	50	52	55	57	60 m		
▲▲▲		12	11,3	10,1	8,7	7,9	7	6,4	6	6	5,5	5	4,7	4,3	4,1	3,7	3,6	3,3	3,1	2,9 t		
55 m	2,5 ▶	19,6	20	22	25	27	30	32	34,7	35,6	37	40	42	45	47	50	52	55 m				
▲▲▲		12	11,7	10,4	9	8,2	7,2	6,6	6	6	5,7	5,2	4,9	4,5	4,2	3,9	3,7	3,4 t				
50 m	2,5 ▶	19,6	20	22	25	27	30	32	34,9	35,8	37	40	42	45	47	50 m						
▲▲▲		12	11,7	10,5	9	8,2	7,2	6,7	6	6	5,7	5,2	4,9	4,5	4,2	3,9 t						
45 m	2,5 ▶	19,6	20	22	25	27	30	32	34,9	35,8	37	40	42	45 m								
▲▲▲		12	11,7	10,5	9	8,2	7,2	6,7	6	6	5,7	5,2	4,9 t									
40 m	2,5 ▶	19,6	20	22	25	27	30	32	34,9	35,8	37	40 m										
▲▲▲		12	11,7	10,5	9	8,2	7,2	6,7	6	6	5,7	5,2 t										
35 m	2,5 ▶	19,7	20	22	25	27	30	32	35 m													
▲▲▲		12	11,8	10,5	9,1	8,3	7,3	6,7	6 t													
30 m	2,5 ▶	19,8	20	22	25	27	30 m															
▲▲▲		12	11,9	10,6	9,1	8,3	7,3 t															



B 60 A



LOS 1

A Distance entre cadres
H1 Hauteur grue
P Poids de la grue (en service)
R Réaction horizontale

F

Distance between collars
Crane height
Crane weight (in service)
Horizontal reaction

GB

Distanza fra i telai
Altezza gru
Peso della gru (in servizio)
Reazione orizzontale

I

A Abstand zwischen den Rahmen
H1 Kranhöhe
P Krangewicht (in Betrieb)
R Horizontalkräfte

D

Distancia entra marcos
Altura grúa
Peso de la grúa (en servicio)
Reaccion horizontal

E

各附着框之间距离
工作状态下塔机高度
工作状态下塔机重量
水平反力

C

Lest de contre-flèche
Gegenauslegerballast






F
D

Counter-jib ballast
Lastre de contra flecha

GB
E

Contrappeso
平衡臂重

I
C

 65 m 60 m 55 m 50 m 45 m 40 m 35 m 30 m	4 600 - 4 200 - 3 400 - 2 300 kg		4 200 - 700 kg	
	 18 m 18 m 18 m 18 m 12 m 12 m 12 m 12 m	 (kg) 19 900 18 400 16 000 13 700 25 200 24 100 20 600 16 000	 18 m 18 m 18 m 18 m 12 m 12 m 12 m 12 m	 (kg) 19 600 18 200 15 400 13 300 24 500 23 100 19 600 15 400
65 m	18 m	19 900	18 m	19 600
60 m	18 m	18 400	18 m	18 200
55 m	18 m	16 000	18 m	15 400
50 m	18 m	13 700	18 m	13 300
45 m	12 m	25 200	12 m	24 500
40 m	12 m	24 100	12 m	23 100
35 m	12 m	20 600	12 m	19 600
30 m	12 m	16 000	12 m	15 400

LOS 1

Lest de base
Grundballast







F
D

Base ballast
Lastre de base

GB
E

Zavorra di base
压重

I
C

 2 m V 60 A		H (m)	71,3	66,3	61,3	56,3	51,3	46,3	41,3	36,3	31,3	26,3	21,3	16,3
		 (t)	132	96	72	60	36	36	36	36	36	36	36	36
 2 m ZD 46 A		H (m)	50,9	47,6	42,6	37,6	32,6	27,6	22,6	17,6	12,6			
		 (t)	75	75	75	75	75	75	75	75	75	75		

LOS 1

Ancrages
Verankerungen

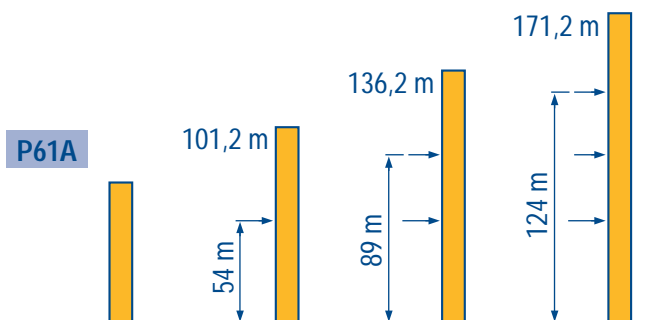
F
D

Anchorage
Anclaje
















GB
E

Ancoraggio
附着



















I
C



LOS 1

										ch - PS hp	kW			
	55 RCS 30	m/min	0 → 33		0 → 66		0 → 16,5		0 → 33		55	40,5	370 m > 370 	
		t	6		3		12		6					
	70 RCS 30	m/min	0 → 42		0 → 84		0 → 21		0 → 42		70	51	461 m > 461 	
		t	6		3		12		6					
	50 LVF 30	m/min	3,5 → 9 → 27 → 37 → 55 → 66				1,7 → 4,5 → 13,5 → 18,5 → 27,5 → 33				50	36,5	344 m > 344 	
		t	6	6	6	4,5	3	1,5	12	12				12
	75 LVF 30	m/min	5 → 13 → 41 → 55 → 82 → 99				2,5 → 6,5 → 20,5 → 27,5 → 41 → 49,5				75	55	601 m > 601 	
		t	6	6	6	4,5	3	1,5	12	12				12
	6 D3 V4-2	m/min	10 - 50 (12 t) 100 (6 t)									7,4	5,4	
	RCV 185	tr/min U/min rpm	0 → 0,8									2 x 9	2 x 6,6	
	ZD 46 A RT 443 A1 2V	m/min	15 - 30									4 x 5	4 x 3,7	
	V 60 A RT 544 A1 2V	m/min	13,5 - 27									4 x 7	4 x 5,2	
 R ≥ 13 m H < 41,3 m	TCV 649 ARC	m/min	10 - 50									4 x 6,8	4 x 5	
CEI 38 		IEC 38		kVA										
400 V (+6% -10%) 50 Hz				55 RCS/50 LVF : 90 kVA 70 RCS/75 LVF : 110 kVA								84/534 - 87/405		

LOS 1

	Levage		Hoisting		Sollevamento	
	Distribution		Trolleying		Distribuzione	
	Orientation		Slewing		Rotazione	
	Translation		Travelling		Traslazione	
	Conforme aux directives CEE 84/534 et 87/405 sur le niveau acoustique		In compliance with the EEC 84/534 and 87/405 Instructions on noise level		Conforme alle direttive CEE 84/534 e 87/405 sul livello acustico	
	Nous consulter		Consult us		Consultateci	
	Heben		Elevación		起升	
	Katzfahren		Distribución		变幅	
	Schwenken		Orientación		回转	
	Kranfahren		Traslación		行走	
	Gemäss EWG-Richtlinien 84/534 und 87/405 für den Schall-Leistungspegel		Conforme con las directivas CEE 84/534 y 87/405 sobre el nivel acustico		符合 CEE 84/534 - CEE 87/405 声晌度规定	
	Auf Anfrage		Consultarnos		请向我方咨询	

Réf. 1998.03 LOS 1



18.Rue de Charbonnières, B.P. 173-F
69132 ECULLY Cedex
Tél. (33)04.72.20.20
Fax (33)04.72.20.00
http://www.potain.fr
E-mail : mkt@potain.fr

TOPKIT MD 265 B J12

Copyright.Reproduction interdite © POTAIN 1998

Deutschland
POTAIN GmbH Tel : 06.105.704.0
Italia
POTAIN S.p.A. Tel : 039.65.631
China
Zhangjiagang POTAIN Tel : 520. 877.1451

修改我方
 Modifiche riservate
 Modificaciones reservadas
 Subject to modification
 Änderungen vorbehalten
 Modifications réservées
 Printed in France
 Réalisation SODIPE